

Drehrahmen für Türen


ohne Montagerahmen

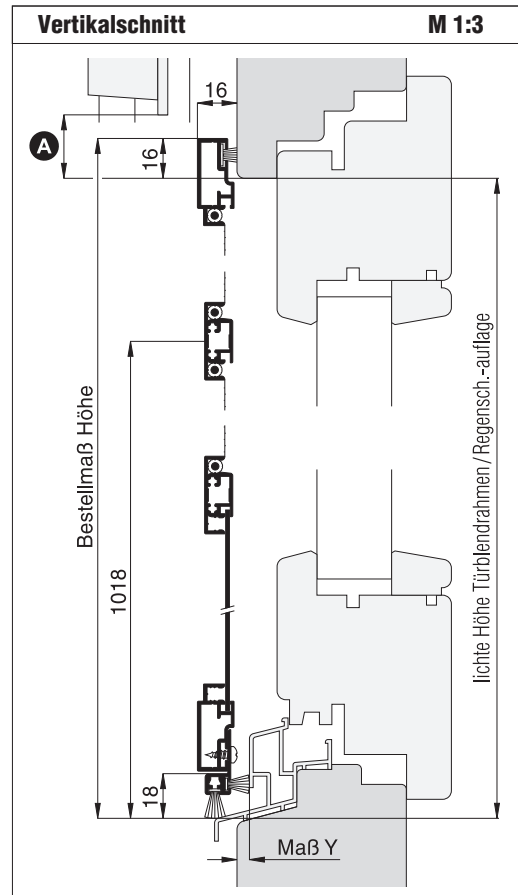
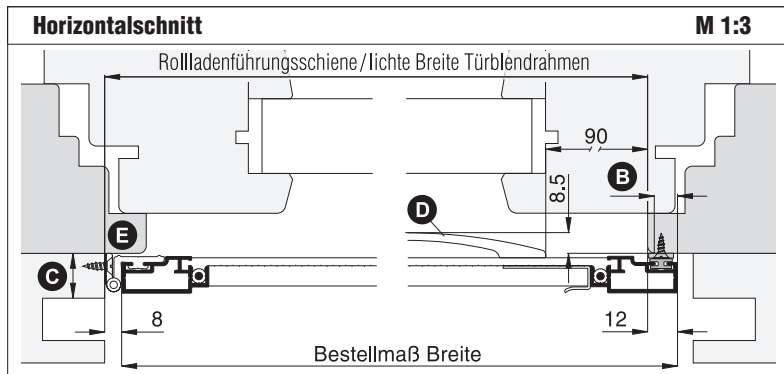
Empfehlung
Holz Türen
mit seitlich eng anliegender Rolladenführungsschiene

Variante
DT3/37

Auf Wunsch Drehrahmen mit **Bürstendämpfung** (Zusatzausstattungen, Seite 21, ohne Aufpreis) und **Türschließer** (Zusatzausstattungen, Seite 24 und 25).

Preisgestaltung
Drehrahmen für Türen Preisliste 3 Seite 6

Bestellmaße
Breite = Rolladenführungsschiene/lichte Breite Türblindrahmen + 4 mm
Höhe = lichte Höhe Türblindrahmen/Regensch.-auflage + 16 mm
Maß Y = Blendrahmenaußenkante/Regensch.-außenkante
Öffnungsrichtung = 



Worauf Sie unbedingt achten sollten	alternativ
A Durchgang bei hochgezogenem Rollladen mind. 20 mm	Bestellmaß Höhe verringern
B Anschraubfläche für magnetisierbaren Edelstahlstab mind. 10 mm	Bestellmaß Breite vergrößern
C Abstand der Rolladenführung zum Blendrahmen mind. 17 mm	DT4/16, Seite 33
D bei einer flächenbündigen Tür stößt der Bügelgriff am Türflügel an	Bügelgriff versetzen (Maß angeben), beidseitige Griffsprosse verwenden
E bei stark gesoftetem Blendrahmen längere Bürstendichtung verwenden	

